



Alle MAZDA-Automodelle haben die gleiche Schematik, machen Sie sich keine Sorgen, wenn die gezeigten Fotos von Ihrem Auto abweichen. *All MAZDA car models have the same schematics, so don't worry if the photos shown are different from your car.*


1



2




3



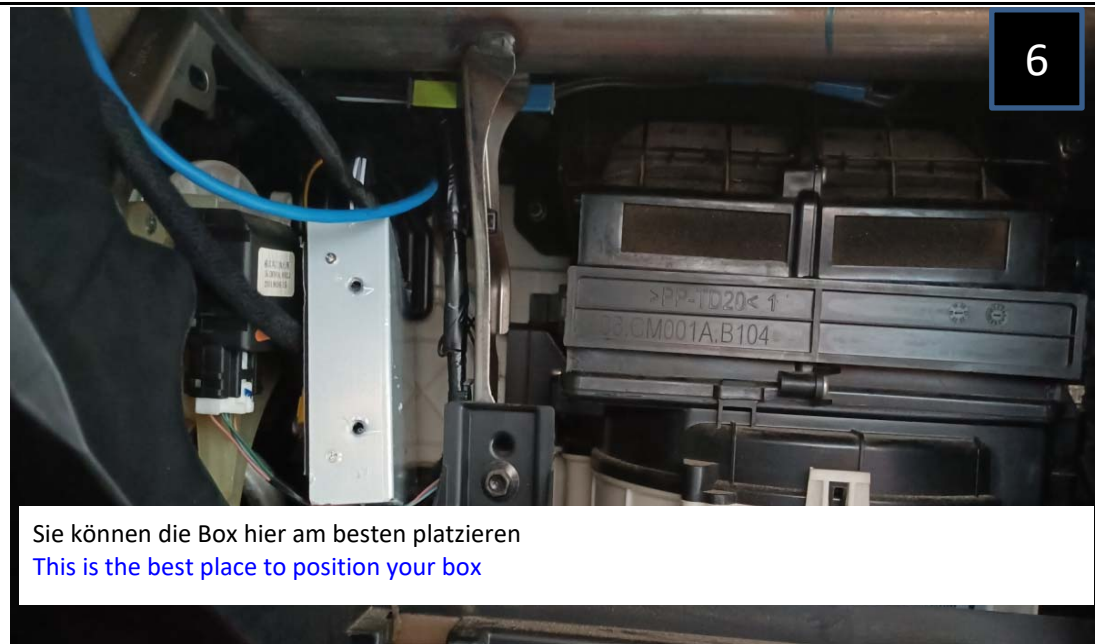
Stecken Sie die originalen Stecker vom Haupteinheit ab, stecken Sie diese an den Android-Kabelbaum und die neuen Android-Stecker wieder an die Haupteinheit  
*Unplug original plugs from main unit, plug them into Android cable and plug new Android plugs back into main unit*

4







5



6

Sie können die Box hier am besten platzieren  
This is the best place to position your box

Hier sitzt das LVDS (DISPLAY) Kabel / This is where the LVDS (DISPLAY) cable is located



7



8



**Example video for display installation**

**<https://www.youtube.com/watch?v=E-iw8mB0ayg>**





AUX Cable 1

Es wird nur eines dieser beiden Kabel verwendet  
Only one of these two cables is used


AUX Cable 2



10




11



12



13




14



15


Aux Kabel wird an dem Originalkabel zwischen gesteckt, die Cinch Kabeln kommen an Nr. 15

Aux cable is connected to the original cable, the cinch cables are connected to no. 15



Bitte den AUX Adapter unbedingt anschließen, danach wechseln Sie auf das Originale Mazda System und wählen AUX aus!

Please be sure to connect the AUX adapter, then switch to the original Mazda system and select AUX!



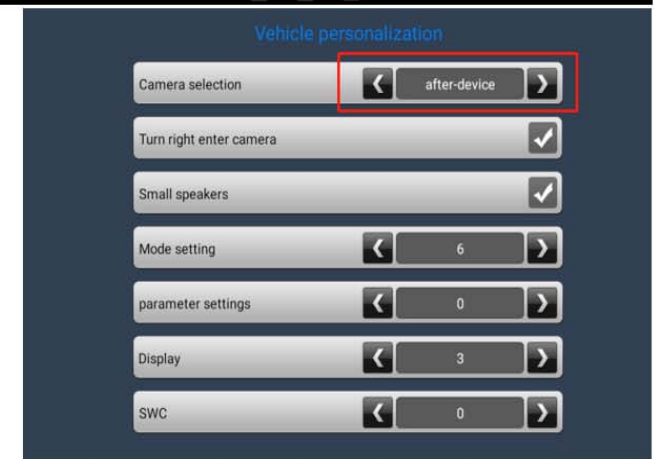

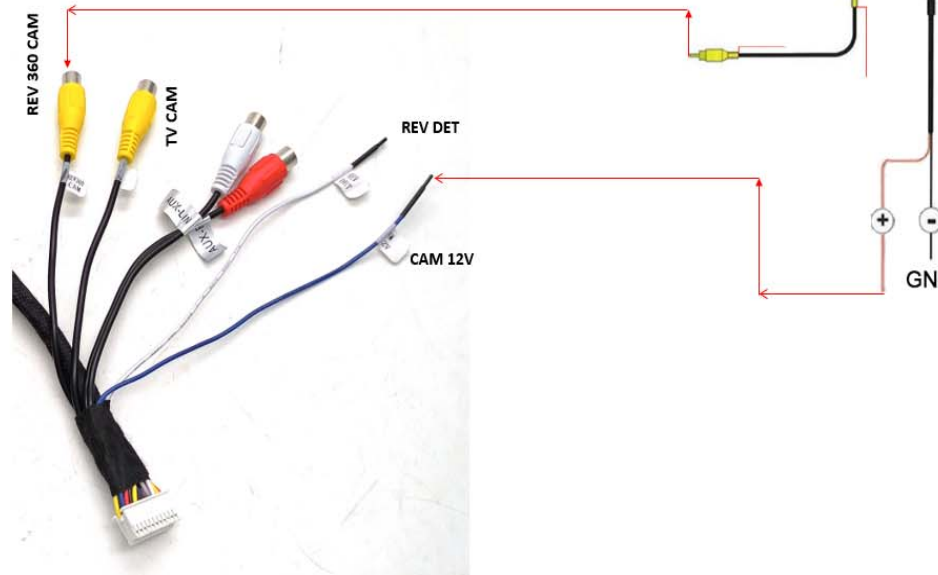
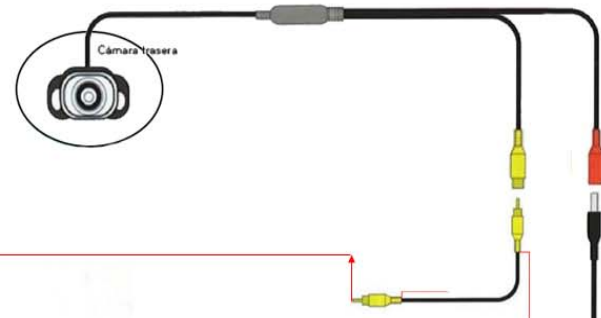
Wenn Sie eine Originale Rückfahrkamera haben, nehmen Sie Original aus, so wird sich das Display automatisch im Rückwärtsgang in das Originale Menü umschalten

If you have an original reversing camera, deactivate Original and the display will automatically switch to the original menu in reverse gear



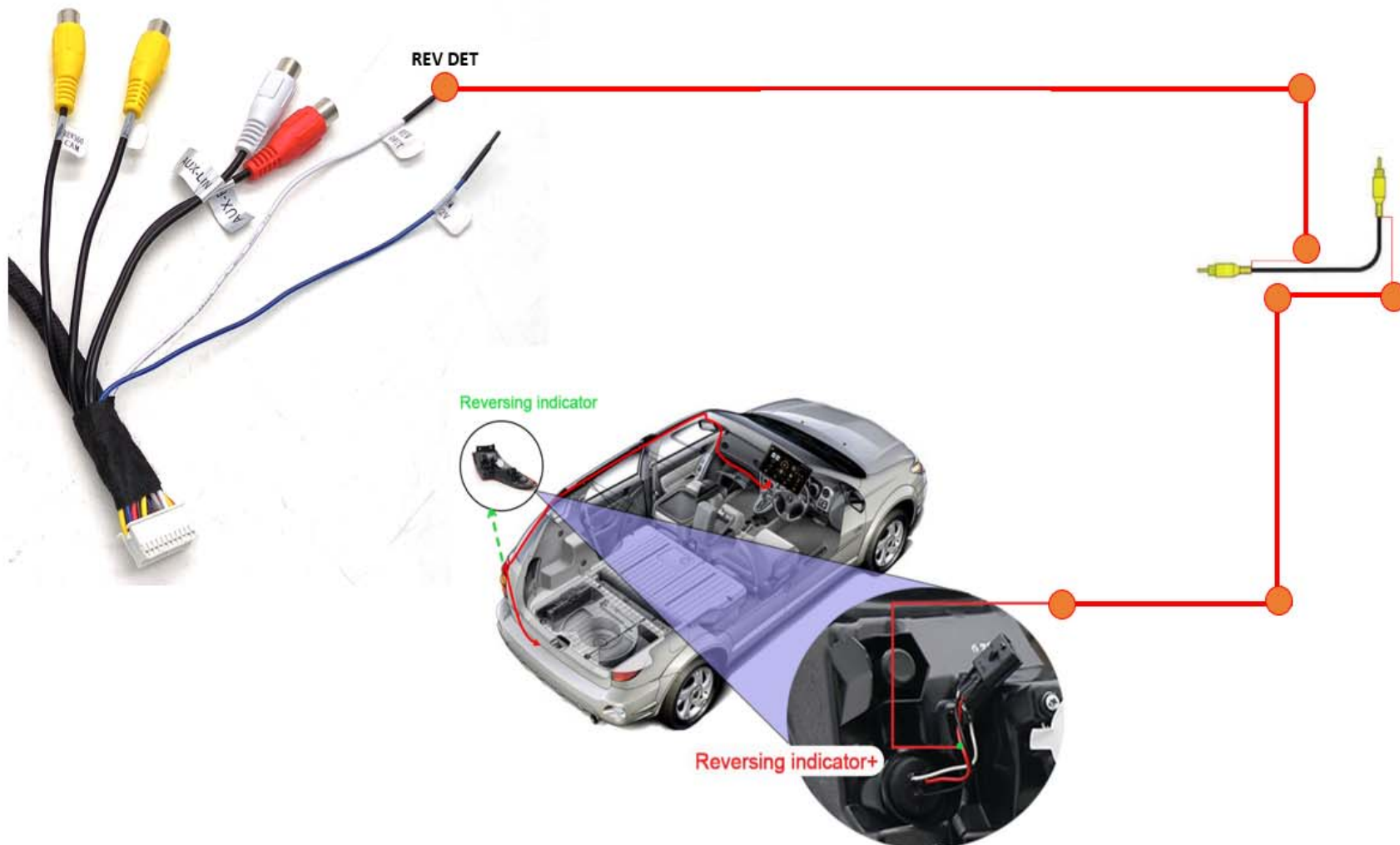
Wenn Sie eine Nachbaukamera einbauen, wählen Sie "Aftermarket Camera" aus

If you are installing an aftermarket camera, select "Aftermarket Camera"



Wenn Sie ein Schaltgetriebe haben und das Display nicht automatisch umschaltet, müssen Sie "Signal vom Rückfahrlicht dem Display geben"

If you have a manual gearbox and the display does not switch automatically, you must "signal the display from the reversing light"





Wenn der Touchscreen nicht funktioniert, überprüfen Sie alle Stecker und vergewissern Sie sich, dass alles perfekt einsteckt. Falls dies keine Abhilfe schafft, drücken Sie auf Reset-Taste auf der linken Seite

If the touchscreen doesn't work, check all the plugs and make sure everything is plugged in correctly. If this doesn't help, press the reset button on the left-hand side

